



Optional mit Membran-Druckausgleichsventil zur Vermeidung von Kondenswasserbildung ausgestattet.

## Zentrale Stromversorgung

Sonderspannungen (optional - ohne EÜ): 24V, 48/60V, 110V

Type	Bezeichnung	Merkmale	Optik	Leistung	Batteriestrom
ASKE270009	ASKANA E270		Fläche	5,5VA	14mA
ASKE270009EÜ	ASKANA E270	Einzelleuchtenüberwacht	Fläche	6VA	14mA

## Zubehör

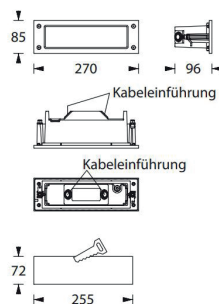
Type	Bezeichnung	Type	Bezeichnung
DAV	Membran-Druckausgleichsventil	BEK-270	Betoneinbaukasten (BxHxT) 381x106x102,5mm
PS-ASK270	Piktogramm-Set (PU/PL/PR/PO), 10m Erkennungsweite		

Annähernd wandbündiger Leuchtenkörper aus Aluminium-Druckguss, pulverbeschichtet in schwarz, rechteckige Ausführung für Wand- oder Stufen-Einbaumontage. Der Leuchtenkörper ist mit einem Hochleistungs-LED Modul ausgestattet und kann in einen optionalen Betoneinbaukasten eingesetzt werden. Optional mit IP65-Membran-Druckausgleichsventil.

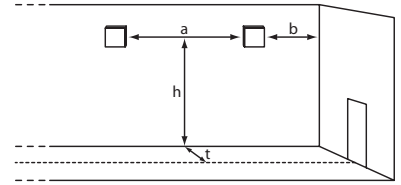
## Technische Daten

Leuchtmittel:	2W LED, austauschbar
Gehäuse/Farbe:	Aluminium-Druckguss / schwarz (weitere Farben auf Anfrage)
Montageart:	Wand-/Stufeneinbau
Abmessungen (BxHxT):	270 x 85 x 96mm
Schutzart:	IP65
Schutzklasse:	I
Temperaturbereich:	
Zentrale Stromvers.:	-10°C bis +40°C
Einzelbatterie:	BS 0°C bis +35°C DS -5°C bis +30°C
Anschlussklemmen:	3x2,5mm <sup>2</sup> für Doppelbelegung

## Maßskizzen:



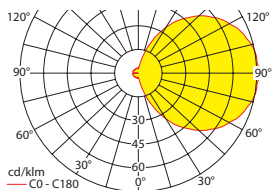
**Lichtverteilungskurven und  
Leuchtenabstandstabellen  
(E = 1,25lx)**



Abstandstabelle für ebene Fluchtwege / Tabellenangaben in Meter

**Systemleuchten für Zentralversorgung**

**2W Flächenoptik** Lampenlichtstrom Not (DC) / Netz: 260lm / 260lm



	h	0,10	0,20	0,30	0,40	0,50
t=1,0m	a	1,90	2,50	2,80	2,90	3,20
	b	0,60	0,90	1,00	1,10	1,20
t=1,5m	a	0,60	1,80	2,50	2,80	3,10
	b	0,10	0,50	0,80	1,00	1,10

t= Abstand zur Fluchtwegmitte

**2W Flächenoptik** Lampenlichtstrom Not (DC) / Netz: 260lm / 260lm

